


## INSTRUKCE pro minidumper Kubota KC70VSL-4, foto-návod


Obr. č. 1 – na vozík nacouvat:




Obr. č. 2 – vyvážení vozíku – značky na dumperu a vozíku musí lícovat proti sobě:




Obr. č. 3 – uvázání dumperu:




Obr. č. 4 – uvázání dumperu:



Obr. č. 5 – uvázání dumperu



Obr. č. 6 a 7 – mazací body:



Bezpečnou práci a transport přeje

[www.pujcovna-minibagry.cz](http://www.pujcovna-minibagry.cz)